

緯穎科技服務股份有限公司

公司簡報

2019.05.14





免責聲明

- This presentation is being delivered to the recipient. The sole purpose of this presentation is to assist the recipient in understanding Wiwynn Corporation (“Wiwynn”). This presentation is not intended to form the basis of a decision to purchase securities or any other investment decision and does not constitute an offer, invitation, recommendation or solicitation for the sale or purchase of securities. Neither the information contained in this presentation nor any further information made available in connection with the subject matter contained herein will form the basis of any contract.
- This presentation does not purport to be comprehensive or to contain all the information that a prospective purchaser may need. The information contained herein is based on publicly available information and sources, which Wiwynn endeavors to be reliable, but Wiwynn does not represent it is accurate, liable or complete. The recipient of this presentation must make its own investigation and assessment of the ideas and concepts presented herein. No representation, warranty or undertaking, express or implied, is or will be made or given and no responsibility or liability is or will be accepted by Wiwynn or by any of its directors, officers, employees, agents or advisers, in relation to the accuracy or completeness of this presentation or any other written or oral information made available in connection with the ideas and concepts presented herein. Any direct or indirect responsibility or liability arising from or in connection with such presentation or information is expressly disclaimed.
- In furnishing this presentation, Wiwynn undertakes no obligation to provide the recipient with access to any additional information, or to update, or to correct any inaccuracies which may become apparent in, this presentation or any other information made available in connection with the ideas and concepts presented herein.

緯穎 - 因應新的商業模式而生

新商業 模式

PC 市場下滑加上雲計算
興起使得緯創資通決定
開始轉型成為TSP

臉書和微軟等CSP向台灣
ODM尋求超大規模資料
中心優化的 IT 解決方案

挑戰

機會

品牌客戶威脅要
停止下新訂單



雲端服務事業

- ◆ 公司成立於民國 101 年 4 月 2 日
- ◆ 民國 106 年 11 月 13 日興櫃於台灣

緯穎科技 成就雲端服務事業的關鍵伙伴

股票代號: 6669





$$\text{顧客價值} = \frac{\text{工作負載效能}}{\text{資料中心的整體擁有成本}}$$



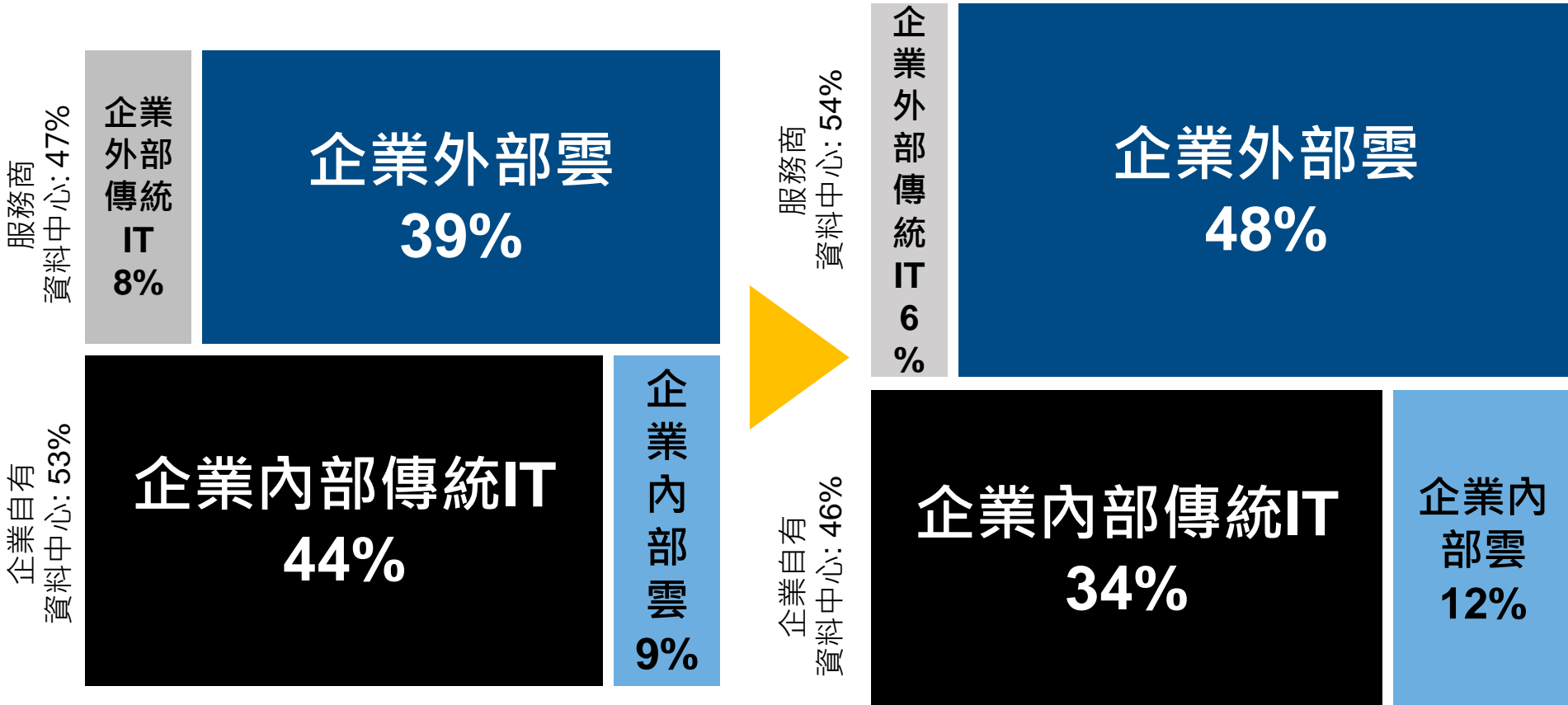
我們的使命

**“提供資料中心，最好的整體擁有成本以及
能夠帶來工作負載最佳化的 IT 解決方案”**

全球雲端 IT 基礎架構 (依部署地分類) 市值預估 (USD)

2018: \$1,366億

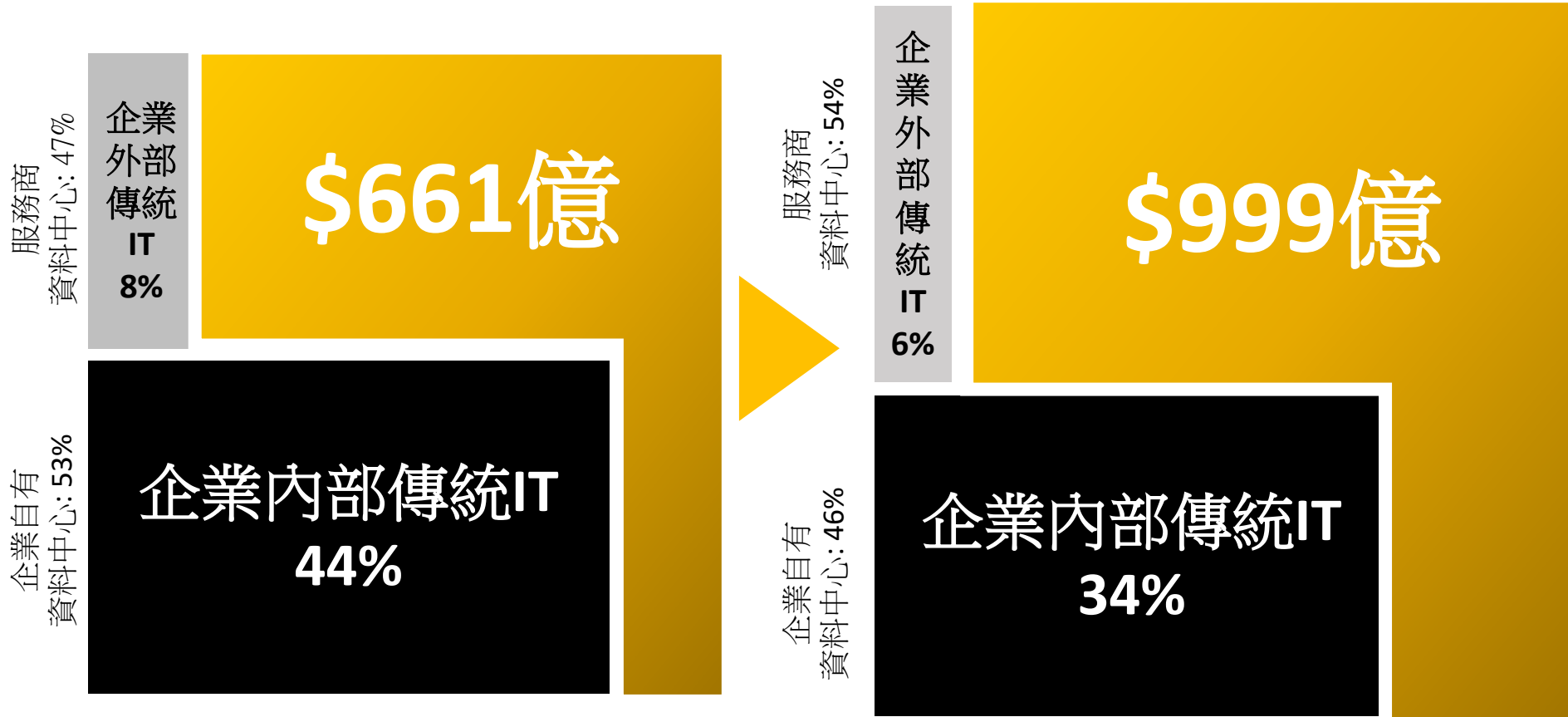
2023: \$1,680億



全球雲端 IT 基礎架構 (依部署地分類) 市值預估 (USD)

2018: \$1,366億

2023: \$1,680億



Source: IDC Quarterly Cloud Infrastructure Tracker, Mar. 2019

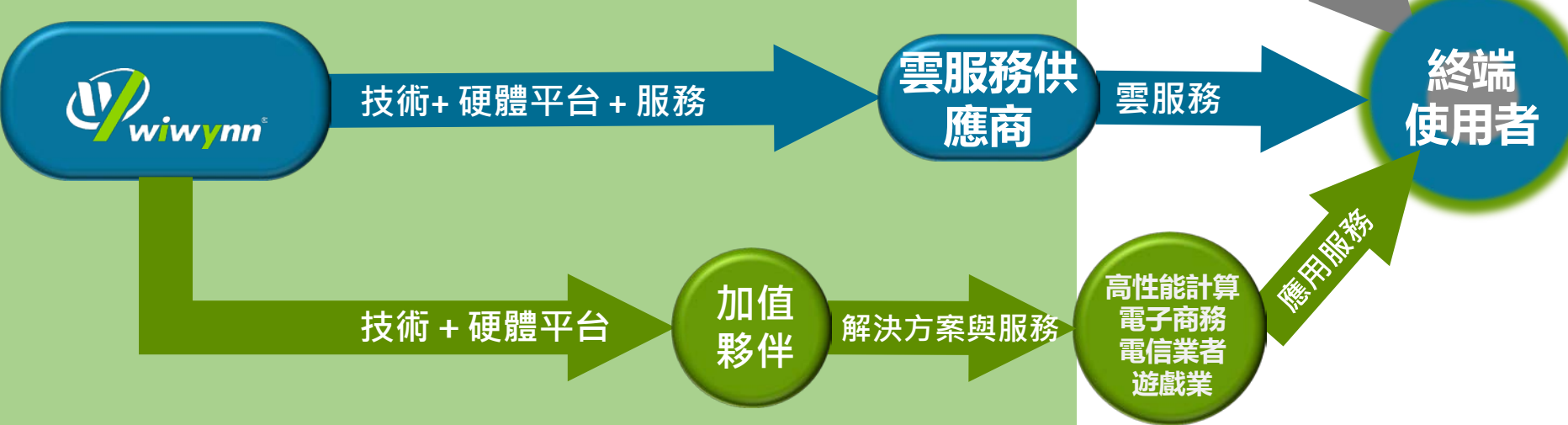


原廠直銷 - 新商業模式的誕生

品牌代工




原廠直銷



原廠直銷 - 新商業模式的誕生

緯穎專注於如何最佳化用戶的工作負載以降低整體擁有成本



能源

時間



技術+ 硬體平台 + 服務

雲服務供
應商

雲服務

終端
使用者

技術 + 硬體平台

加
值
夥
伴

解決方案與服務

高性能計算
電子商務
電信業者
遊戲業

應用服務

原廠直銷

快速成長的雲端資料中心市場

TOP 7 CSP

facebook

aws

Microsoft

Google

Alibaba.com

Tencent 腾讯

Baidu 百度

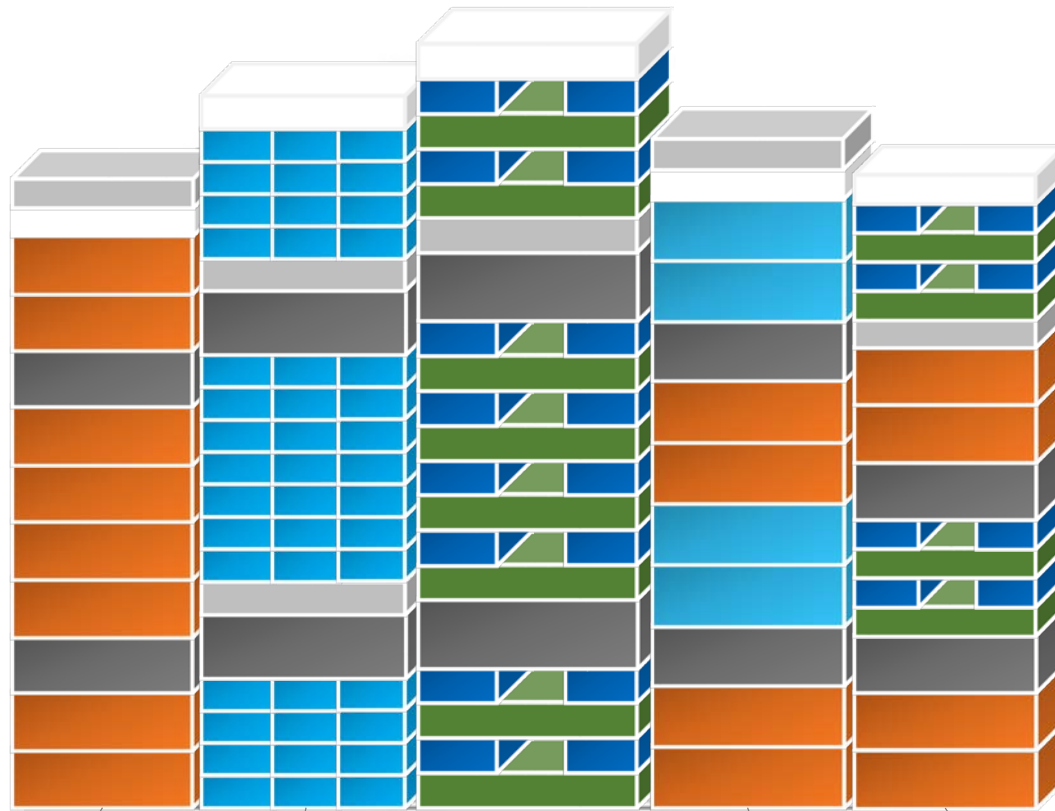
Next Wave



*列舉但不僅限於以上廠商。List but not limited to the above leading companies in the cloud segments.

緯穎的整合機櫃產品

機櫃是為了多樣的應用服務所配置



依基礎架構分類

Open Compute Project

12V 開放計算系列



Open Compute Project

48V 開放計算系列



Project Olympus

Olympus 計畫系列



EIA 19" Racks

標準 19" 機櫃架構



Proof of Concept

設計驗證系列



儲存密集式應用服務

運算密集式應用服務

I/O 密集式應用服務

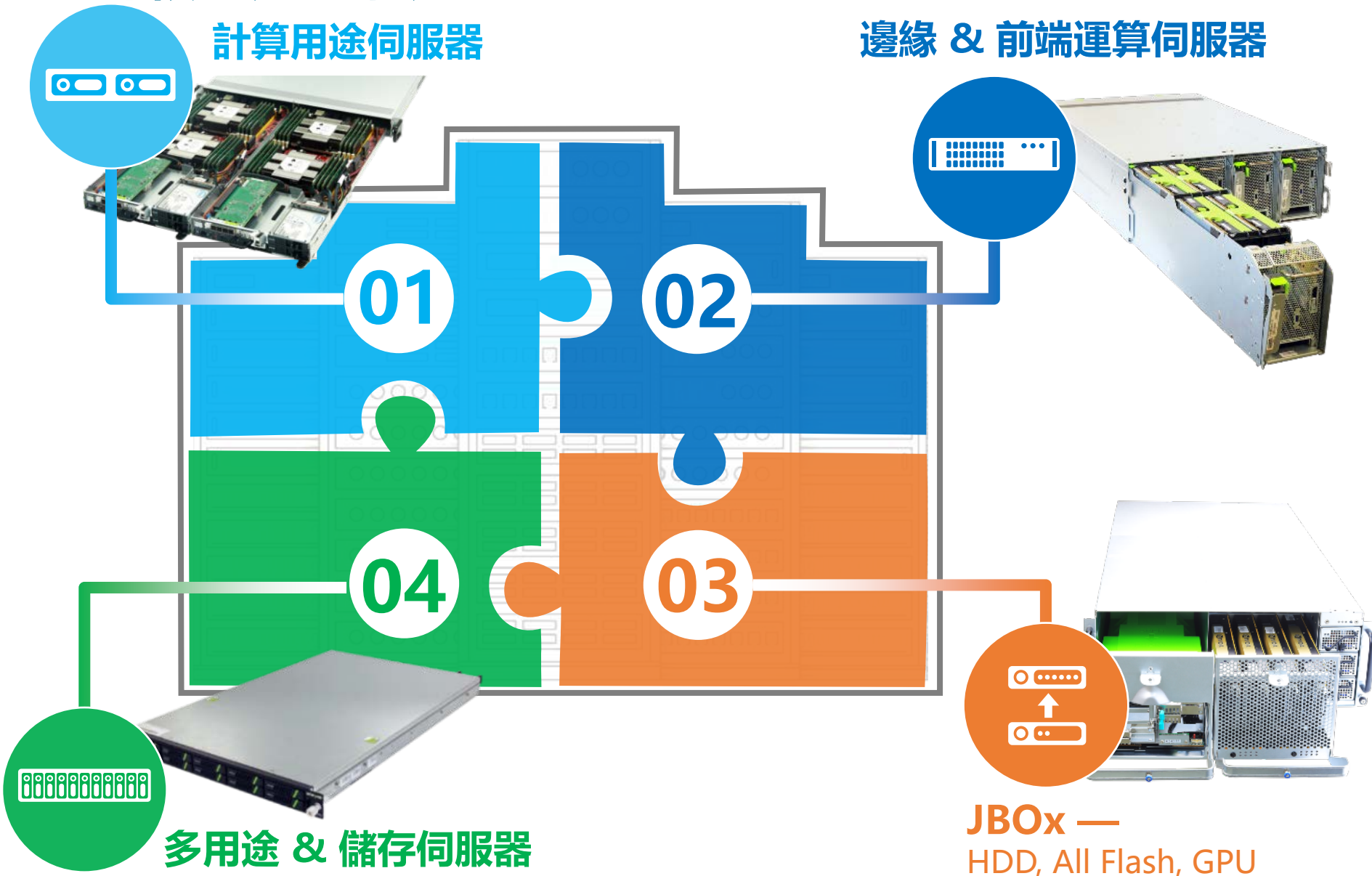
人工智慧訓練

平衡型 ... 等多種工作負載

緯穎的產品系列

計算用途伺服器

邊緣 & 前端運算伺服器



緯穎的核心技術

高電源
效率



高傳輸
速度



散熱解決
方案



可靠度
可用性



應用

多種持續演化應用

緯穎專注於高電源效率、高傳輸速度、散熱解決方案
兼具高可靠度的產品以符合未來資料中心的需要

基本需求

多種應用所產生
的核心需求

基礎架構

系統模組化與進階技術

W 打造品牌三部曲



經營外部關係
(第三方組織、研究機構、媒體雜誌)

打造品牌

舉辦網路活動

參與業界展覽

網站



部落格

社群媒體

OCP Summit @ 聖荷西



Computex @ 台北

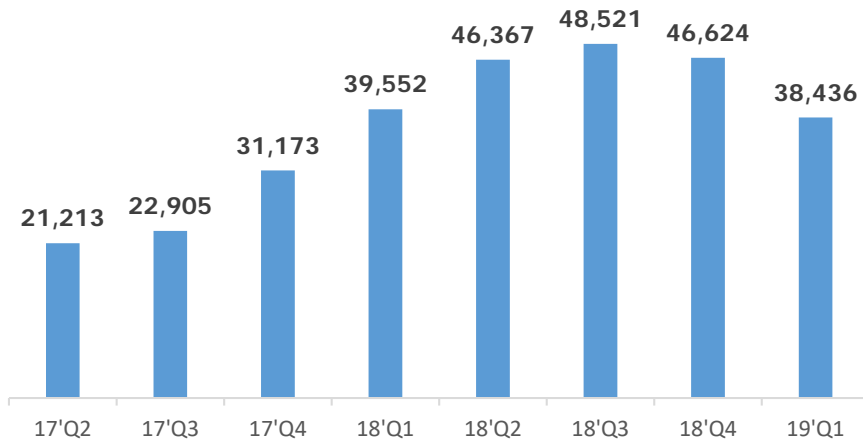


CloudFest @ 德國

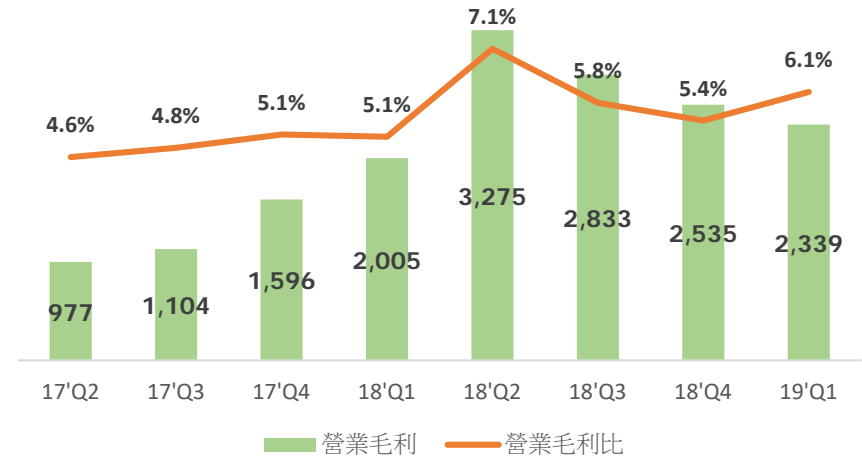


財務摘要

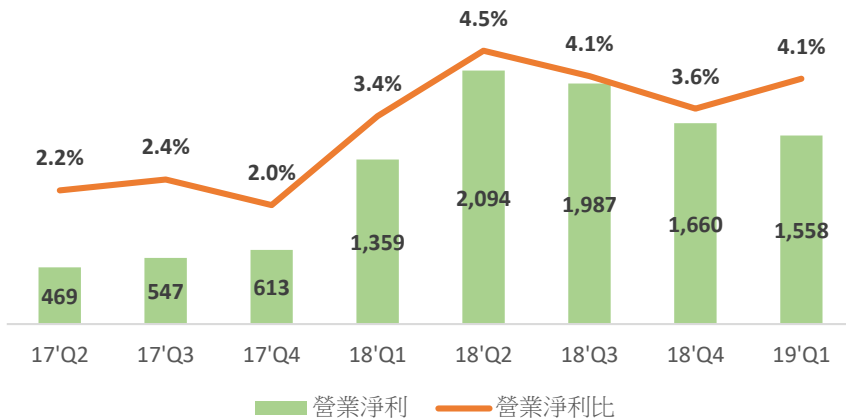
營業收入 (台幣\$ 百萬)



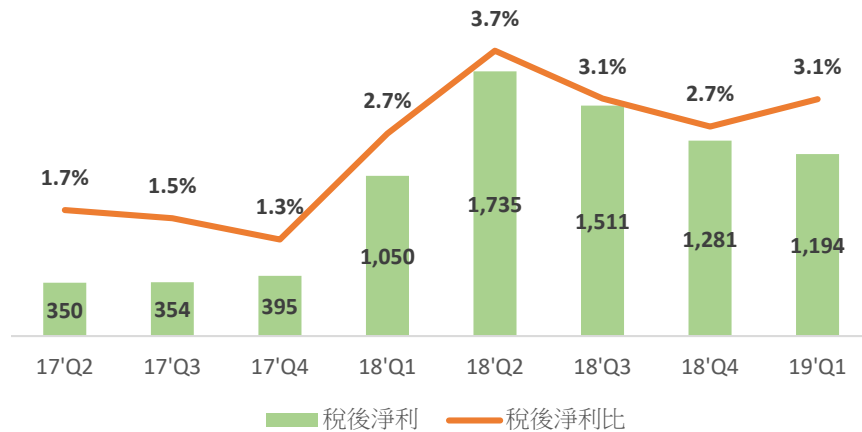
營業毛利 (台幣\$ 百萬)



營業淨利 (台幣\$ 百萬)



稅後淨利 (台幣\$ 百萬)



2019 第一季 損益表 QoQ (合併)

(台幣\$ 百萬)

	19'Q1		18'Q4		QoQ
營業收入淨額	38,436	100%	46,624	100%	-17.6%
營業毛利	2,339	6.1%	2,535	5.4%	-7.7%
營業費用	781	2.0%	875	1.9%	-10.7%
營業利益	1,558	4.1%	1,660	3.6%	-6.1%
營業外收入/(損失)	(61)	-0.2%	(58)	-0.1%	6.6%
稅前淨利	1,497	3.9%	1,602	3.4%	-6.6%
稅後淨利	1,194	3.1%	1,281	2.7%	-6.8%
基本每股盈餘 (台幣\$元)	7.77		8.38		
稀釋每股盈餘 (台幣\$元)	7.71		8.29		

2019 第一季 損益表 YoY (合併)

(台幣\$ 百萬)

	19'Q1		18'Q1		YoY
營業收入淨額	38,436	100%	39,552	100%	-2.8%
營業毛利	2,339	6.1%	2,005	5.1%	16.7%
營業費用	781	2.0%	646	1.6%	20.9%
營業利益	1,558	4.1%	1,359	3.4%	14.6%
營業外收入/(損失)	(61)	-0.2%	(48)	-0.1%	28.0%
稅前淨利	1,497	3.9%	1,311	3.3%	14.1%
稅後淨利	1,194	3.1%	1,050	2.7%	13.6%
基本每股盈餘 (台幣\$元)	7.77		8.02		
稀釋每股盈餘 (台幣\$元)	7.71		7.69		

2019 第一季 資產負債表 (合併)

(台幣\$百萬)	<u>3/31/2019</u>		<u>12/31/2018</u>		<u>QoQ</u>		<u>3/31/2018</u>		<u>YoY</u>	
現金	8,279	24.1%	1,404	5.0%	6,876	489.9%	2,396	6.2%	5,883	245.5%
應收帳款	8,354	24.3%	9,586	34.0%	(1,232)	-12.8%	18,827	48.5%	(10,473)	-55.6%
存貨	16,604	48.4%	13,864	49.2%	2,740	19.8%	17,201	44.3%	(597)	-3.5%
其他資產	1,100	3.2%	3,351	11.9%	(2,251)	-67.2%	429	1.1%	671	156.5%
總資產	34,337	100%	28,204	100%	6,133	21.7%	38,853	100%	(4,516)	-11.6%
借款	4,896	14.3%	8,485	30.1%	(3,589)	-42.3%	2,600	6.7%	2,296	88.3%
應付帳款	7,423	21.6%	5,402	19.2%	2,021	37.4%	27,624	71.1%	(20,201)	-73.1%
其他負債	3,844	11.2%	3,541	12.6%	303	8.6%	2,081	5.4%	1,763	84.7%
總負債	16,163	47.1%	17,427	61.8%	(1,265)	-7.3%	32,305	83.1%	(16,142)	-50.0%
股東權益	18,174	52.9%	10,777	38.2%	7,397	68.6%	6,549	16.9%	11,626	177.5%



Thank You

IR@wiwynn.com